



COLLECTION **AMBOISE**

Designed by **MD STUDIO**

FICHE TECHNIQUE
TECHNICAL SHEET

Designed by **MD STUDIO**

AMBOISE, LA TOUCHE ROYALE DE VOS EXTÉRIEURS !

AMBOISE, ADDING A TOUCH OF ROYALTY TO YOUR OUTDOOR SPACES!

Inspirée du mobilier en **fer forgé classique français** présent dans les jardins et terrasses des châteaux, la collection Amboise revisite le charme des meubles extérieurs royaux avec une touche de modernité.

Lignes harmonieuses, courbes délicates sculptées dans le métal et ornées de **volutes en aluminium massif...** Ses détails raffinés évoquent le savoir-faire artisanal et **incarnent la mesure et l'élégance française.**

Conçu en aluminium peint, ce mobilier élégant allie légèreté et praticité grâce à ses structures **empilables.** Ses coussins rembourrés vous assurent un confort optimal, parfait pour vos moments de détente en extérieur.

Canapé, fauteuils, table basse... l'ensemble Amboise est idéal pour aménager des espaces accueillants sur vos terrasses ou dans vos jardins, qu'ils soient privés ou professionnels.

Entre élégance à la française et esprit design, Amboise sublime vos extérieurs d'un chic intemporel et singulier.

*Inspired by **classic French wrought iron seating** found in castle gardens and terraces, the Amboise collection reinterprets the timeless charm of royal outdoor furniture with a refined contemporary twist.*

*Graceful silhouettes, harmonious lines, and delicately curved metal enhanced with **solid aluminum scrollwork.** Every detail reflects meticulous craftsmanship and **embodies French elegance and subtle refinement.***

*Crafted from painted aluminum, this sophisticated furniture combines graceful lightness with everyday practicality thanks to its **stackable** structures. Its generously padded cushions promise exceptional comfort, perfect for long moments of outdoor relaxation.*

Sofa, armchairs, and coffee table—the Amboise set creates welcoming and stylish areas on your terraces or in your gardens, whether private spaces or professional hospitality environments.

A symbol of chic French character and modern elegance, Amboise enhances your outdoor décor with enduring and distinguished presence.



COLLECTION AMBOISE
FAUTEUIL BAS






LOW ARMCHAIR

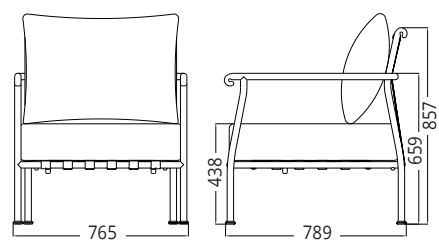


DONNÉES TECHNIQUES

TECHNICAL SPECIFICATIONS



Référence Reference	AB5052	Dimensions Produit H x L x L (cm) Product H x W x L (inch)	85 x 87 x 80 cm 33.46 x 34.25 x 31.50 in
Produit Product	Fauteuil Bas Low Armchair	Poids (kg) Weight (kg)	24,50 kg
Couleurs Structure / Assise & Dossier / Piquage Structure / Seat & Back / Piping Colors	<p>Charcoal / Misty Teal / Stone </p> <p>Mint / Spring Green </p> <p>Terra / Canvas Natural / Terra </p> <p>Clove / Beige / Clove </p> <p>White & White Pearl / Misty Teal, Silver Sage, Linen Oyster, Spring Green, Linen Beige, Linen Gris, Beige </p>	Quantité par carton Quantity per carton	2 pcs
		Dimensions Emballage H x L x L (cm) Packaging H x W x L (inch)	95 x 81 x 88 cm 37.40 x 31.89 x 34.65 in
		Poids (kg) Weight (kg)	30,80 kg
		Capacité Loadability	20' : 52 pcs 40' : 104 pcs
		Structure Structure	Aluminium
		Finition Finishing	Peinture Epoxy Epoxy paint



COLLECTION AMBOISE

CANAPÉ

SOFA

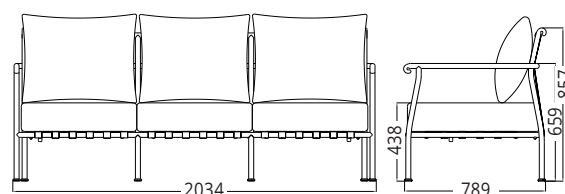


DONNÉES TECHNIQUES

TECHNICAL SPECIFICATIONS



Référence <i>Reference</i>	AB5055	Dimensions Produit H x L x L (cm) <i>Product H x W x L (inch)</i>	85 x 218 x 80 cm 33.46 x 85.83 x 31.50 in
Produit <i>Product</i>	Canapé <i>Sofa</i>	Poids (kg) <i>Weight (kg)</i>	54 kg
Couleurs Structure / Assise & Dossier / Piquage <i>Structure / Seat & Back / Piping Colors</i>	Charcoal / Misty Teal / Stone Mint / Spring Green Terra / Canvas Natural / Terra Clove / Beige / Clove White & White Pearl / Misty Teal, Silver Sage, Linen Oyster, Spring Green, Linen Beige, Linen Gris, Beige		Quantité par carton <i>Quantity per carton</i> Dimensions Emballage H x L x L (cm) <i>Packaging H x W x L (inch)</i> Poids (kg) <i>Weight (kg)</i> Capacité <i>Loadability</i> 20' : 28 pcs 40' : 56 pcs Structure <i>Structure</i> Finition <i>Finishing</i> Peinture Epoxy Epoxy paint



COLLECTION AMBOISE

COLLECTION AMBOISE
LOVESEAT

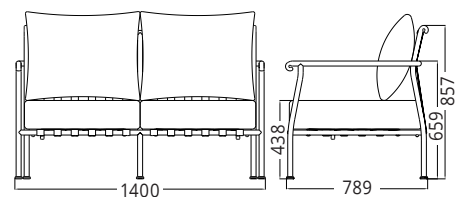


DONNÉES TECHNIQUES

TECHNICAL SPECIFICATIONS



Référence <i>Reference</i>	AB5059	Dimensions Produit H x L x L (cm) <i>Product H x W x L (inch)</i>	85 x 161 x 80 cm 33.46 × 63.39 × 31.50 in
Produit <i>Product</i>	Loveseat	Poids (kg) <i>Weight (kg)</i>	36 kg
Couleurs Structure / Assise & Dossier / Piquage <i>Structure / Seat & Back / Piping Colors</i>	<p>Charcoal / Misty Teal / Stone A1 / AT18 / AT12</p> <p>Mint / Spring Green A26 / AT30</p> <p>Terra / Canvas Natural / Terra A30 / AT29 / AT40</p> <p>Clove / Beige / Clove A31 / AT03 / AT41</p> <p>White & White Pearl / Misty Teal, Silver Sage, Linen Oyster, Spring Green, Linen Beige, Linen Gris, Beige A2 / A25 / AT18 / AT20 / AT27 / AT30 / AT01 / AT02 / AT03</p>	Quantité par carton <i>Quantity per carton</i>	1 pc
		Dimensions Emballage H x L x L (cm) <i>Packaging H x W x L (inch)</i>	94 x 94 x 163 cm 37.01 × 37.01 × 64.17 in
		Poids (kg) <i>Weight (kg)</i>	48,60 kg
		Capacité <i>Loadability</i>	20' : 36 pcs 40' : 72 pcs
		Structure <i>Structure</i>	Aluminium
		Finition <i>Finishing</i>	Peinture Epoxy Epoxy paint



COLLECTION AMBOISE

TABLE D'APPOINT RONDE

ROUND SIDE TABLE

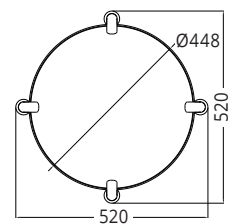
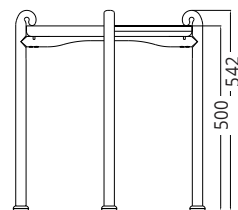


DONNÉES TECHNIQUES

TECHNICAL SPECIFICATIONS



Référence <i>Reference</i>	AB5053	Dimensions Produit H x L x L (cm) <i>Product H x W x L (inch)</i>	54 x 51 x 51 cm 21.26 x 20.08 x 20.08 in
Produit <i>Product</i>	Table D'appoint Ronde <i>Round Side Table</i>	Poids (kg) <i>Weight (kg)</i>	4,80 kg
Couleurs Structure / Plateau <i>Structure / Top Colors</i>	Pietra Gris / Charcoal, Terra SS01 / A1 A30 Pietra Beige / White, White Pearl, Mint, Clove SS02 / A2 A25 A26 A31	Quantité par carton <i>Quantity per carton</i>	1 pc
		Dimensions Emballage H x L x L (cm) <i>Packaging H x W x L (inch)</i>	15 x 57 x 57 cm 5.91 x 22.44 x 22.44 in
		Poids (kg) <i>Weight (kg)</i>	8,60 kg
		Capacité <i>Loadability</i>	20' : 680 pcs 40' : 1360 pcs
		Structure <i>Structure</i>	Aluminium
		Finition <i>Finishing</i>	Peinture Epoxy <i>Epoxy paint</i>
		Plateau <i>Top</i>	Sintered Stone 9mm



COLLECTION AMBOISE

COLLECTION AMBOISE

TABLE BASSE RONDE

ROUND COFFEE TABLE

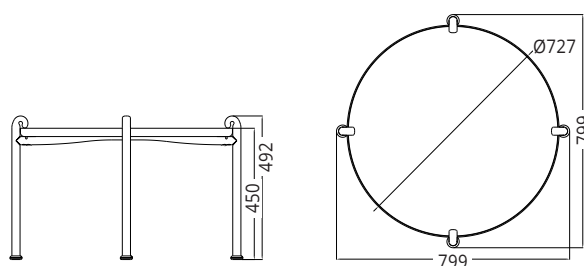


DONNÉES TECHNIQUES

TECHNICAL SPECIFICATIONS



Référence <i>Reference</i>	AB5054	Dimensions Produit H x L x L (cm) <i>Product H x W x L (inch)</i>	44 x 78 x 78 cm 17.32 x 30.71 x 30.71 in
Produit <i>Product</i>	Table Basse Ronde <i>Round Coffee Table</i>	Poids (kg) <i>Weight (kg)</i>	3 kg
Couleurs Structure / Plateau <i>Structure / Top Colors</i>	Pietra Gris / Charcoal, Terra SS01 / A1 A30 Pietra Beige / White, White Pearl, Mint, Clove SS02 / A2 A25 A26 A31	Quantité par carton <i>Quantity per carton</i>	1 pc
		Dimensions Emballage H x L x L (cm) <i>Packaging H x W x L (inch)</i>	15 x 84 x 84 cm 5.91 x 33.07 x 33.07 in
		Poids (kg) <i>Weight (kg)</i>	6,50 kg
		Capacité <i>Loadability</i>	20' : 210 pcs 40' : 420 pcs
		Structure <i>Structure</i>	Aluminium
		Finition <i>Finishing</i>	Peinture Epoxy <i>Epoxy paint</i>
		Plateau <i>Top</i>	Sintered Stone 9mm



COLLECTION AMBOISE

COLLECTION AMBOISE

TABLE BASSE RECTANGULAIRE


RECTANGULAR COFFEE TABLE

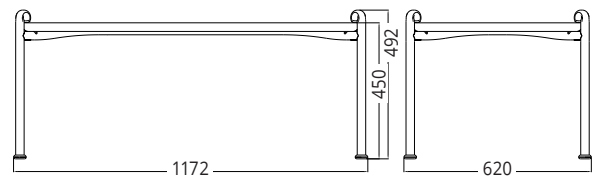


DONNÉES TECHNIQUES

TECHNICAL SPECIFICATIONS



Référence <i>Reference</i>	AB5056	Dimensions Produit H x L x L (cm) <i>Product H x W x L (inch)</i>	49 x 62 x 117 cm 19.29 x 24.41 x 46.06 in
Produit <i>Product</i>	Table Basse Rectangulaire Café <i>Rectangular Coffee Table</i>	Poids (kg) <i>Weight (kg)</i>	15 kg
Couleurs Structure / Plateau <i>Structure / Top Colors</i>	Pietra Gris / Charcoal, Terra Pietra Beige / White, White Pearl, Mint, Clove	Quantité par carton <i>Quantity per carton</i>	1 pc
		Dimensions Emballage H x L x L (cm) <i>Packaging H x W x L (inch)</i>	15 x 68 x 123 cm 5.91 x 26.77 x 48.43 in
		Poids (kg) <i>Weight (kg)</i>	18,80 kg
		Capacité <i>Loadability</i>	20' : 238 pcs 40' : 476 pcs
		Structure <i>Structure</i>	Aluminium
		Finition <i>Finishing</i>	Peinture Epoxy <i>Epoxy paint</i>
		Plateau <i>Top</i>	Sintered Stone 9mm



COLLECTION AMBOISE

COLLECTION AMBOISE

TABLE D'APPOINT CARRÉE

SQUARE SIDE TABLE

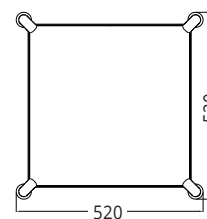
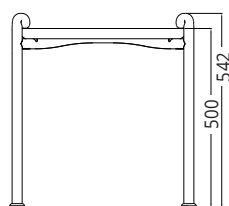


DONNÉES TECHNIQUES

TECHNICAL SPECIFICATIONS



Référence <i>Reference</i>	AB5058	Dimensions Produit H x L x L (cm) <i>Product H x W x L (inch)</i>	54 x 52 x 52 cm 21.26 × 20.47 × 20.47 in
Produit <i>Product</i>	Table D'appoint Carrée <i>Square Side Table</i>	Poids (kg) <i>Weight (kg)</i>	10 kg
Couleurs Structure / Plateau <i>Structure / Top Colors</i>	Pietra Gris / Charcoal, Terra SS01 / A1 A30 Pietra Beige / White, White Pearl, Mint, Clove SS02 / A2 A25 A26 A31	Quantité par carton <i>Quantity per carton</i>	1 pc
		Dimensions Emballage H x L x L (cm) <i>Packaging H x W x L (inch)</i>	15 x 58 x 58 cm 5.91 × 22.83 × 22.83 in
		Poids (kg) <i>Weight (kg)</i>	13,80 kg
		Capacité <i>Loadability</i>	20' : 680 pcs 40' : 1360 pcs
		Structure <i>Structure</i>	Aluminium
		Finition <i>Finishing</i>	Peinture Epoxy <i>Epoxy paint</i>
		Plateau <i>Top</i>	Sintered Stone 9mm



COLLECTION AMBOISE